

Secretaria
de Educação Superior

Ministério
da Educação



Reuni

Reestruturação e Expansão
das Universidades Federais



Brasília, 27 de julho de
2007

Grupo Assessor

Grupo Assessor nomeado pela Portaria nº 552 SESu/MEC, de 25 de junho de 2007, em complemento ao art. 1º §2º do Decreto Presidencial nº 6.096, de 24 de abril de 2007.

Atribuições:

- Elaboração das normas complementares ao Decreto 6.096/2007
- Definição de Diretrizes e Indicadores para apresentação dos Planos de Reestruturação e Expansão

Roteiro da apresentação

- Detalhamento da diretrizes
- Instrumento da apresentação dos Planos (formulários)
- Indicadores das metas
- Simulações de investimento e custeio
- Acompanhamento da execução das metas
- Cronograma para apresentação dos planos para 2008

Princípios norteadores do Grupo Assessor na elaboração das Diretrizes

- Considerar a autonomia, a diversidade e a as diferenças entre instituições
- Considerar a manutenção e aperfeiçoamento da qualidade da educação superior
- Considerar a jornada de trabalho do professor
- Contemplar a importância da articulação entre graduação e pós-graduação

REUNI-Objetivo

- Criar condições para a ampliação do acesso e permanência na educação superior, no nível de graduação, pelo melhor aproveitamento da estrutura física e de recursos humanos existentes nas universidades federais

Princípios e bases do REUNI

- A participação no REUNI é voluntária
- Não há modelo único de organização acadêmica, curricular ou pedagógica para apresentação de propostas ao REUNI

REUNI-Meta Global (Decreto)

- Elevação gradual da taxa de conclusão média dos cursos de graduação presenciais para noventa por cento.
- Elevação gradual da relação de alunos de graduação em cursos presenciais por professor para dezoito.
- Prazo de 5 anos para cumprimento das metas, a contar do início de cada plano .


REUNI – Requisito para apresentação de propostas


- Todas as propostas encaminhadas deverão contemplar um **aumento mínimo de 20% nas matrículas de graduação projetadas** para a universidade, além de atender as demais diretrizes do programa.

Diretrizes do REUNI

Seis dimensões para o REUNI


- 1) Ampliação da Oferta de Educação Superior Pública
- 2) Reestruturação Acadêmico-Curricular
- 3) Renovação Pedagógica da Educação Superior
- 4) Mobilidade Intra e Inter-Institucional
- 5) Compromisso Social da Instituição
- 6) Suporte da pós-graduação ao desenvolvimento e aperfeiçoamento qualitativo dos cursos de graduação






1 - Ampliação da Oferta de Educação Superior Pública

- ❑ Aumento de vagas de ingresso, especialmente no período noturno;
- ❑ Redução das taxas de evasão; e
- ❑ Ocupação de vagas ociosas.




2 - Reestruturação Acadêmico-Curricular

- Revisão da estrutura acadêmica buscando a constante elevação da qualidade;
- Reorganização dos cursos de graduação;
- Diversificação das modalidades de graduação, preferencialmente com superação da profissionalização precoce e especializada;
- Implantação de regimes curriculares e sistemas de títulos que possibilitem a construção de itinerários formativos; e
- Previsão de modelos de transição, quando for o caso.




3 - Renovação Pedagógica da Educação Superior

- Articulação da educação superior com a educação básica, profissional e tecnológica;
- Atualização de metodologias (e tecnologias) de ensino-aprendizagem;
- Previsão de programas de capacitação pedagógica, no caso de implementação de um novo modelo.



4 - Mobilidade Intra e Inter-Institucional


- Promoção da ampla da mobilidade estudantil mediante o aproveitamento de créditos e a circulação de estudantes entre cursos e programas, e entre instituições de educação superior.






5 - Compromisso Social da Instituição

- Políticas de inclusão;
- Programas de assistência estudantil; e
- Políticas de extensão universitária.



6 - Suporte da pós-graduação ao desenvolvimento e aperfeiçoamento qualitativo da graduação

- Articulação da graduação com a pós-graduação: expansão qualitativa da pós-graduação orientada para a renovação pedagógica da educação superior.



Roteiro para apresentação de propostas ao REUNI

- Propostas serão apresentadas em Formulário eletrônico (SESu/MEC)
- Para cada dimensão, o formulário eletrônico proposto para apresentação de propostas contempla um quadro para apresentação de itens inovadores não contemplados no artigo 2º do decreto 6.096.

Roteiro para apresentação de propostas ao REUNI

1. Introdução: justificativa, conceitos e fundamentos.
2. Caracterização atual da Instituição: perfil (geral para a instituição).

Roteiro para apresentação de propostas ao REUNI

3. As dimensões do projeto: objetivos e metas.

Para cada uma dos aspectos das dimensões, o plano deve apresentar os seguintes pontos:

- Diagnóstico da situação atual;
- Metas a serem alcançadas com cronograma de execução;
- Estratégias para alcançar as metas;
- Etapas; e
- Indicadores.

Roteiro para apresentação de propostas ao REUNI

4. Plano geral de implementação da proposta:

- Reordenação da gestão acadêmica da IFES;
- Formação docente para a proposta;
- Programação da transição entre modelos, quando for o caso;
- Plano de contratação de pessoal docente e técnico; e
- Plano diretor de infra-estrutura física.

Roteiro para apresentação de propostas ao REUNI

5. Cronograma geral de implementação e execução.
6. Orçamento parcial e global detalhado de todas as etapas (investimento, manutenção e pessoal).
7. Plano de acompanhamento e avaliação da proposta, apresentando os indicadores de progresso relativo às metas globais do Decreto 6.096

Roteiro para apresentação de propostas ao REUNI

8. Plano de acompanhamento de indicadores de qualidade utilizando os instrumentos nacionais de avaliação disponíveis para a graduação e a pós-graduação.
9. Impactos globais (expectativas de transformação da universidade ao final do programa).
10. Quadro síntese da proposta conforme sistema fornecido pela SESu.

Recomendações para a apresentação de propostas

- Coerência global e consistência da proposta;
- Existência de flexibilidade curricular, itinerários formativos diversificados, fomento à mobilidade estudantil;
- Formação e apoio pedagógico aos docentes da educação superior;
- Adoção de práticas pedagógicas modernas, uso intensivo e inventivo de tecnologias de apoio à aprendizagem; e
- Mecanismos de inclusão para propiciar igualdade de oportunidades de acesso e permanência na universidade pública.

Formulário Eletrônico Acadêmico

TABELA DE INDICADORES E DADOS GLOBAIS

Rede de Universidades Federais

			2005	2007 Atual	2008 1º Ano	2009 2º Ano	2010 3º Ano	2011 4º Ano	2012 5º Ano	Final
Graduação	Número de Cursos	Total								
		Noturno								
	Vagas Anuais	Total								
		Noturno								
	Matrícula Projetada	Total								
		Noturno								
	Alunos Diplomados	Total								
Noturno										
Relação Média Diplomados por Ingressos										
Pós-Graduação	Número de Cursos	Mestrado								
		Doutorado								
	Vagas Anuais	Mestrado								
		Doutorado								
	Matrícula Projetada	Mestrado								
		Doutorado								
Número de Professores-Equivalente										
Número de professores com Equivalência DE										
Dedução por Integração da Pós-Graduação										
Corpo Docente Ajustado										
Relação de Alunos de Graduação por Professor										



Formulário Eletrônico Financeiro

Orçamento - Rede de Universidades Federais		2008	2009	2010	2011	2012	Total
Custeio	Pessoal	Professores-Equivalente					
		Servidores de Nível Superior					
		Servidores de Nível Intermediário					
		Total					
	Bolsas	Assistência Estudantil					
		Mestrado					
		Doutorado					
		Pós-Doutorado					
		Professor Visitante					
	Total						
	Unidades Básicas de Custeio						
	Total Projetado						
	Créditos Autorizados						
Diferença							
Investimento	Edificações e Infra-Estrutura						
	Equipamentos						
	Total Projetado						
	Créditos Autorizados						
	Diferença						



REUNI - Indicadores

REUNI-Meta Global (Decreto)

- Elevação gradual da taxa de conclusão média dos cursos de graduação presenciais para noventa por cento.
- Elevação gradual da relação de alunos de graduação em cursos presenciais por professor para dezoito.
- Prazo de 5 anos para cumprimento das metas, a contar do início de cada plano .

REUNI-Indicadores

Taxa de conclusão dos cursos de graduação (TCG)

relação do total anual de diplomados nos cursos de graduação presenciais (DIP) e total anual de vagas de ingresso oferecidas pela instituição (ING).

$$\text{TCG} = \text{DIP} / \text{ING}$$

- TCG não é taxa de evasão

REUNI-Indicadores

Relação de Alunos de Graduação por Professor (RAP)

A relação será calculada com base na matrícula projetada em cursos de graduação presenciais, tomando por base as vagas oferecidas nos processos seletivos para ingresso nas universidades.

REUNI-Indicadores (RAP)

Matrícula Projetada em Cursos de Graduação Presenciais (MAT)

projeção do total de alunos matriculados na universidade, realizada com base no número de vagas de ingresso anuais de cada curso de graduação presencial, a sua duração padrão (tempo mínimo, medida em anos, para integralização curricular) e um fator de retenção estimado para cada área do conhecimento.

$$\text{MAT} = \sum (\text{vagas de ingresso anuais} * \text{duração nominal} * (1 + \text{fator de retenção}))$$

REUNI-Indicadores (RAP)

Matrícula Projetada em Cursos de Graduação Presenciais (MAT)

A matrícula projetada não corresponde ao número de alunos que estão matriculados pela universidade em um determinado período letivo.

REUNI-Indicadores (RAP)

Docentes com Equivalência de Dedicção Exclusiva (DDE)

cálculo do número de professores tomando-se por referência o professor em dedicação exclusiva.

DDE = Total de professores-equivalente / 1,55

O ajuste final da medida do corpo docente será realizado em função das dimensões dos programas de pós-graduação.

REUNI-Indicadores (RAP)

Dedução da Pós-Graduação (DPG)

cálculo da dedução devida à pós-graduação, tomando-se por base (i) o número esperado de alunos de mestrado e doutorado na universidade em função da relação média de 1,5 alunos de pós-graduação por professor; (ii) o número efetivo de alunos de mestrado e doutorado matriculados nos programas da universidade, ponderado pelo fator de avaliação dos programas.

REUNI-Indicadores (RAP)

Dedução da Pós-Graduação (DPG) acima da média nacional

$$DPG = (\sum (m + d) Fav) - 1,5 * DDE) / 6$$

- m = alunos nos cursos de mestrado
- d = alunos nos cursos de doutorado
- Fav = fator de avaliação da CAPES
- Fav = 1,00 (cursos 3 e 4)
- Fav = 1,25 (cursos 5 e 6)
- Fav = 1,50 (cursos 7)
- DDE = docentes com equivalência de dedicação exclusiva

REUNI-Indicadores (RAP)

Dedução da Pós-Graduação (DPG) Abaixo da média nacional

$$DPG = \sum (m + d) Fav) / 6$$

- m = alunos nos cursos de mestrado
- d = alunos nos cursos de doutorado
- Fav = fator de avaliação da CAPES
- Fav = 1,00 (cursos 3 e 4)
- Fav = 1,25 (cursos 5 e 6)
- Fav = 1,50 (cursos 7)
- DDE = docentes com equivalência de dedicação exclusiva
- DPG máximo = 5% de DDE



REUNI-Indicadores

Relação de Alunos de Graduação por Professor (RAP)

relação da matrícula projetada em cursos de graduação presenciais e a medida ajustada do corpo docente.

$$\text{RAP} = \text{MAT} / (\text{DDE} - \text{DPG})$$

RECURSOS DO PROGRAMA

REUNI- Previsão Orçamentária

Previsão de acréscimo orçamentário a partir do Decreto nº 6.096/2007 (valores em milhares de reais)					
Ano	2008	2009	2010	2011	2012
INVESTIMENT O	305.84 3	567.671	593.231	603.232	
CUSTEIO	174.15 7	564.247	975.707	1.445.707	1.970.205
TOTAL	480.00 0	1.131.91 8	1.568.93 8	2.048.939	1.970.205

REUNI-Investimentos

- Os recursos de investimento deverão ser calculados a partir dos valores indicados na tabela 9, com acréscimo proporcional às matrículas novas projetadas considerando um valor de referência-SESu.
- As simulações preliminares indicam um valor de referência na ordem de R\$ 5.000,00 (cinco mil reais) por nova matrícula projetada.

REUNI-Simulações

- Recursos de Custeio (20%)
- Investimentos
- Planilhas Excel - tabelas 2, 7, 8 e 9



ACOMPANHAMENTO DA METAS REUNI

REUNI - Acompanhamento

- Dados do PingIFES
- SINAES
- Avaliações CAPES

REUNI - Cronograma

Submeter propostas em **formulário eletrônico** de acordo com calendário (2007*):

Etapa	Data
Apresentação das pré-propostas (etapa opcional)	27 de agosto de 2007.
Divulgação da análise das pré-propostas	14 de setembro de 2007
Apresentação das propostas	28 de setembro de 2007
Proclamação dos resultados	05 de novembro de 2007.
Apresentação de recursos	12 de novembro de 2007
Divulgação dos resultados dos recursos	30 de novembro de 2007

*Os calendários para apresentação de propostas nos próximos anos serão divulgados oportunamente pela SESu/MEC



Grupo Assessor REUNI

Grupo Assessor nomeado pela Portaria nº 552 SESu/MEC, de 25 de junho de 2007, em complemento ao art. 1º §2º do Decreto Presidencial nº 6.096, de 24 de abril de 2007.

- Alex Bolonha Fiúza de Mello
- Antonio Carlos Pedroza
- Iguatemy Lucena Martins
- Leandro R. Tessler
- Luis Davidovich
- Manuel Palácios da Cunha
- Murilo Silva de Camargo
- Naomar Almeida Filho
- Orlando Afonso V. do Amaral
- Paulo Speller
- Paulo Rocha
- Ricardo Siloto da Silva
- Roberto da Silva Fragale
- Rodrigo de Araújo Ramalho

Endereço eletrônico

reuni@mec.gov.br